


# Hörbild


Schließe deine Augen und  
male das Gehörte.

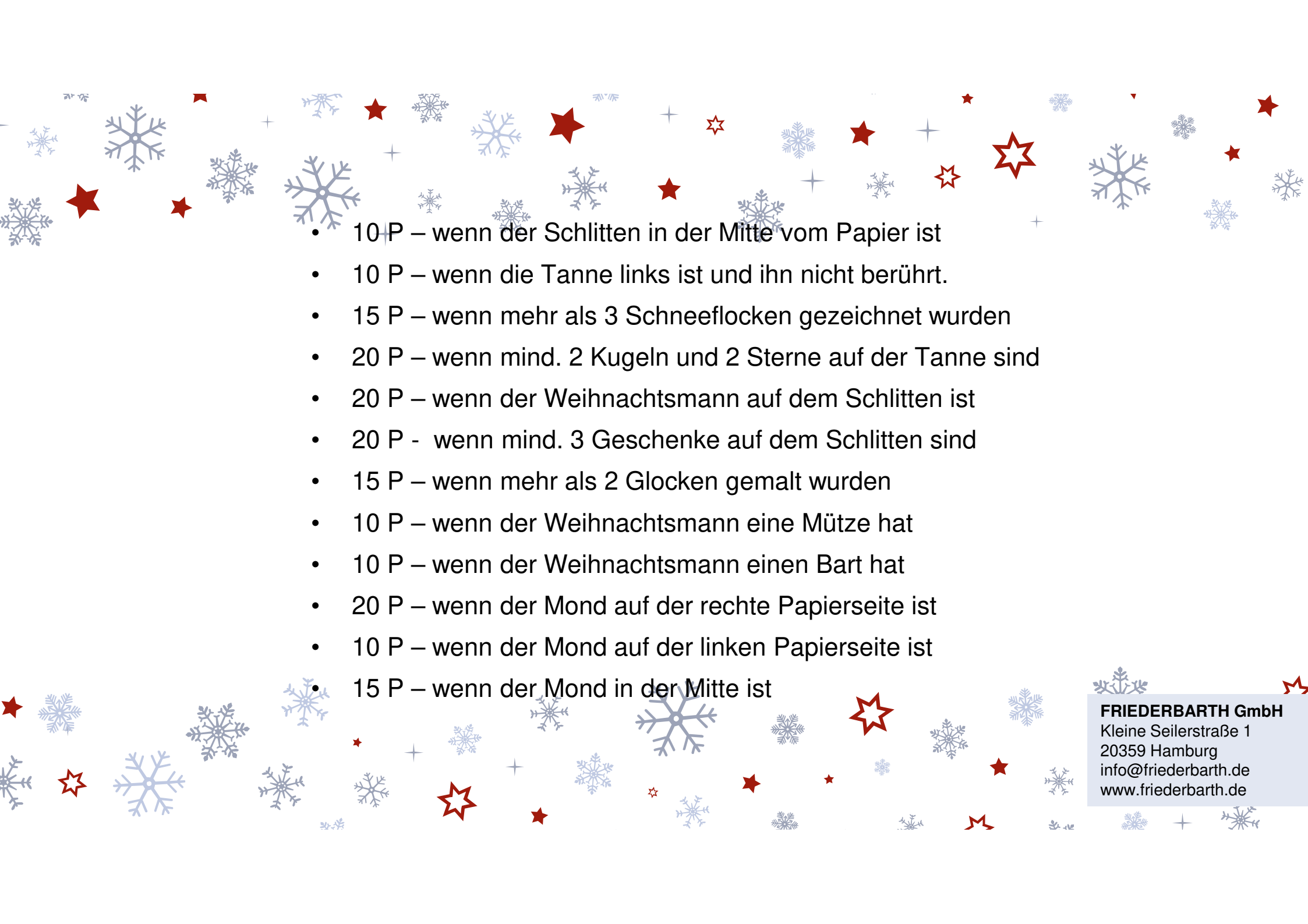
Du brauchst Papier und Stift





- Male den Schlitten vom Weihnachtsmann in der Mitte vom Papier
- Links vom Schlitten malst du einen Tannenbaum
- Es schneit, male Schneeflocken in den Himmel
- Schmücke deinen Tannenbaum, indem du Kugeln und Sterne in die Tanne malst – nun ist es ein Weihnachtsbaum.
- Male nun den Weihnachtsmann auf den Schlitten
- Der Weihnachtsmann ist sehr großzügig, male Geschenke auf deinen Schlitten.
- Der Weihnachtsmann mag den Klang von Glöckchen. Male ihm welche an den Schlitten.
- Er arbeitet nur Nachts. Male einen Mond in den Himmel.



- 
- The page is decorated with a border of light blue snowflakes and red stars of various sizes, scattered across the top and bottom edges.
- 10 P – wenn der Schlitten in der Mitte vom Papier ist
  - 10 P – wenn die Tanne links ist und ihn nicht berührt.
  - 15 P – wenn mehr als 3 Schneeflocken gezeichnet wurden
  - 20 P – wenn mind. 2 Kugeln und 2 Sterne auf der Tanne sind
  - 20 P – wenn der Weihnachtsmann auf dem Schlitten ist
  - 20 P - wenn mind. 3 Geschenke auf dem Schlitten sind
  - 15 P – wenn mehr als 2 Glocken gemalt wurden
  - 10 P – wenn der Weihnachtsmann eine Mütze hat
  - 10 P – wenn der Weihnachtsmann einen Bart hat
  - 20 P – wenn der Mond auf der rechten Papierseite ist
  - 10 P – wenn der Mond auf der linken Papierseite ist
  - 15 P – wenn der Mond in der Mitte ist